

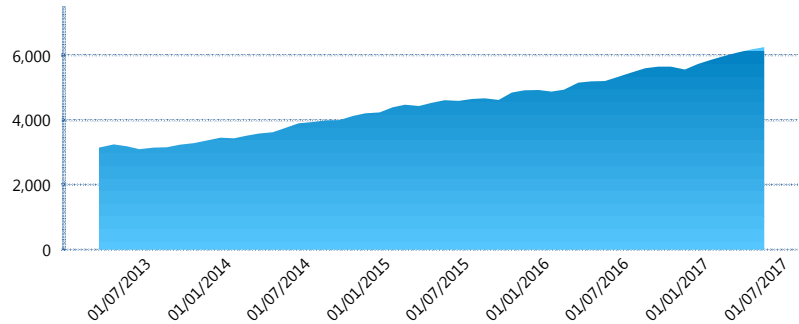
I. INFORMACIÓN FINANCIERA

I) Detalles del Fondo

Detalles del Fondo	
Razón Social	Siefore ISSEMYM, S.A. de C.V.
Inicio de Operaciones	17/01/2005
Tipo de Fondo	Previsión Social
Clave Bolsa	ISSEMYM
Activos Administrados *	6,255
ISIN	MX54IS010023
Comisión Anual	No Disponible
Administrador	Afore XXI Banorte, S.A. de C.V.
Director General	Mtro. Juan Manuel Valle Pereña
Presidente del Consejo	C. Fernando Solís Soberón

Activos Administrados *

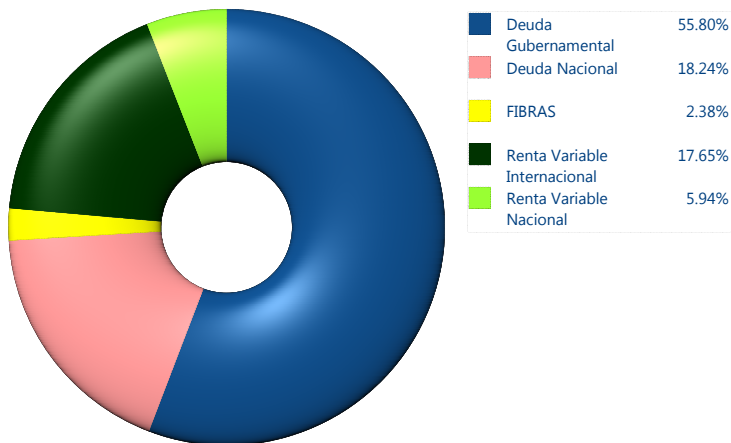
\$6,255



*Cifras en millones de pesos

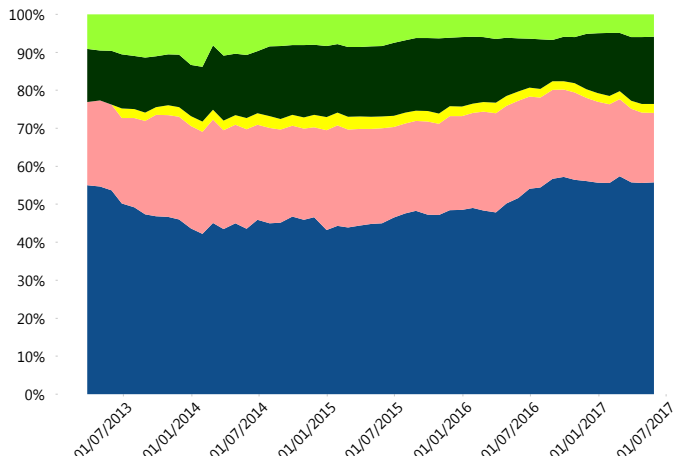
Contiene el efecto de fusiones, cortes transversales y transferencias por edad. Para mayor información consultar: <http://www.consar.gob.mx/gobmx/Aplicativo/Factsheets/EC/ECSAR.pdf>

II) Inversiones



Tipo de Instrumento		XXI-Banorte (...)	Sistema Adicional...
Renta Variable Nacional	Renta Variable Nacional	5.94%	4.51%
	Total	5.94%	4.51%
Renta Variable Internacional	Renta Variable Internacional	17.65%	12.26%
	Total	17.65%	12.26%
Mercancías	Mercancías	0.00%	0.03%
	Total	0.00%	0.03%
FIBRAS	FIBRAS	2.38%	1.38%
	Total	2.38%	1.38%
Estructurado	Estructurados	0.00%	0.05%
	Total	0.00%	0.05%
Deuda Nacional	Alimentos	0.00%	0.25%
	Automotriz	0.00%	0.10%
	Banca de Desarrollo	2.35%	1.66%
	Bancario	1.80%	1.23%
	Bebidas	0.13%	0.02%
	Cemento	0.05%	0.01%
	Centros Comerciales	0.00%	0.00%
	Consumo	0.24%	0.21%
	Empresas Productivas del Estado	3.62%	2.79%
	Estados	1.75%	1.72%
	Europesos	2.04%	0.97%
	Grupos Industriales	0.33%	0.05%
	Infraestructura	1.48%	1.59%
	Otros	0.92%	0.48%
	Papel	0.03%	0.01%
	Serv. Financieros	0.15%	0.05%
	Telecom	0.31%	0.29%
Transporte	0.03%	0.01%	
Vivienda	3.00%	1.81%	
Total	18.24%	13.26%	
Deuda Internacional	Deuda Internacional	0.00%	0.01%
	Total	0.00%	0.01%
Deuda Gubernamental	BONDES	6.15%	16.55%
	BONOS	21.06%	15.51%
	BPA182	0.00%	0.49%
	BPAS	0.00%	0.40%
	BPAT	0.00%	1.81%
	CBIC	0.00%	0.12%
	CETES	2.81%	10.90%
	REPORTO	3.46%	3.59%
	UDIBONO	22.32%	18.99%
	UMS	0.00%	0.15%
Total	55.80%	68.51%	
Total	100.00%	100.00%	

Evolución de Inversiones



**Considera las inversiones de todo el grupo de SIEFORES Adicionales
Cifras al cierre de mayo de 2017

III) Desempeño

Rendimiento Bolsa

Tipo	XXI-Banorte (SPS8)	Sistema Adicionales
1 año	6.27%	5.47%
2 años	4.20%	3.96%
3 años	5.24%	4.41%
5 años	6.90%	5.01%

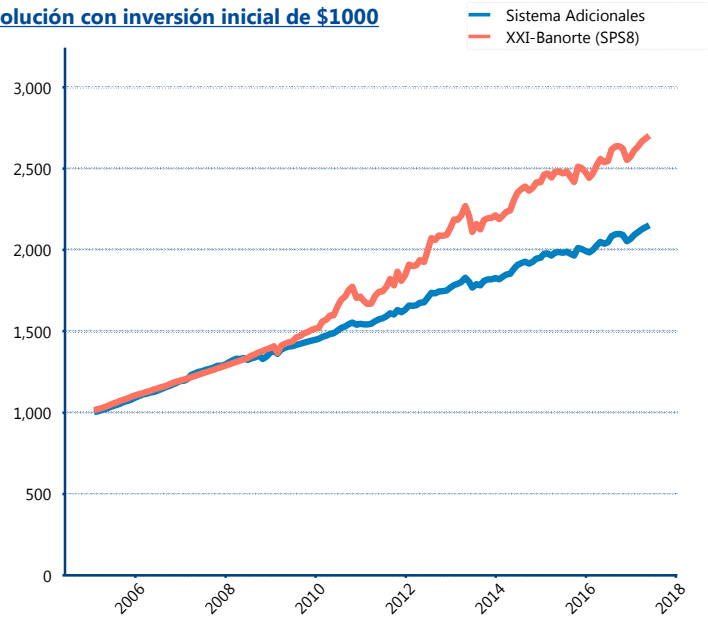
Indicador de Rendimiento Neto

N/A

N/A

N/A

Evolución con inversión inicial de \$1000



Construido con el precio de la Siefore registrado en la Bolsa Mexicana de Valores

IV) Medidas de sensibilidad y riesgos

Evolución del Plazo Promedio Ponderado

